

ОТЧЕТ О ФИНАНСОВЫХ РЕЗУЛЬТАТАХ ДЕЯТЕЛЬНОСТИ УЧРЕЖДЕНИЯ

на 1 января 2024 г.


Учреждение	Муниципальное автономное учреждение дополнительного образования "Михайловская детская школа искусств"
Обособленное подразделение	Управление образования администрации Нижнесергинского муниципального района
Учредитель	Управление образования администрации Нижнесергинского муниципального района
Наименование органа, осуществляющего полномочия учредителя	Управление образования администрации Нижнесергинского муниципального района
Периодичность: годовая	
Единица измерения: руб.	


Форма по ОКУД	КОДЫ
Дата	0503721
по ОКПО	01.01.2024
ИНН	39901021
	6646006329
по ОКТМО	66628000
по ОКПО	39901021
ИНН	6646001578
Глава по БК	906
по ОКЕИ	383

Наименование показателя	Код строки	Код аналитик и	Деятельность с целевыми средствами	Деятельность по государственному заданию	Приносящая доход деятельность	Итого
1	2	3	4	5	6	7
Доходы	010	100	170 046,16	10 807 147,00	59 770,00	11 036 963,16
в том числе:						
Доходы от оказания платных услуг (работ)		131	-	10 807 149,00	59 770,00	10 866 919,00
Поступления текущего характера бюджета и автономным учреждениям от сектора государственного управления		152	170 046,16	-	-	170 046,16
Прочие регулярные безвозмездные поступления		199	-	-2,00	-	-2,00
Расходы	150	200	170 046,16	10 867 848,98	67 870,00	11 105 765,14
в том числе:						
Заработная плата		211	-	7 893 097,74	44 782,72	7 937 880,46
Начисления на выплаты по оплате труда		213	-	2 361 631,60	13 524,40	2 375 156,00
Услуги связи		221	-	26 200,00	-	26 200,00
Коммунальные услуги		223	-	183 511,93	1 462,88	184 974,81
Работы, услуги по содержанию имущества		225	170 046,16	98 698,86	-	268 745,02
Прочие работы, услуги		226	-	203 809,72	-	203 809,72
Социальные пособия и компенсации персоналу в денежной форме		266	-	41 928,32	-	41 928,32
Амортизация		271	-	34 311,64	8 100,00	42 411,64
Расходование материальных запасов		272	-	24 659,17	-	24 659,17
Чистый операционный результат (стр. 301 - стр. 302); (стр. 310 + стр. 410)	300		-	-60 701,98	-8 100,00	-68 801,98
Операционный результат до налогообложения (стр. 010 - стр. 150)	301		-	-60 701,98	-8 100,00	-68 801,98
Налог на прибыль	302		-	-	-	-
Операции с нефинансовыми активами (стр. 320 + стр. 330 + стр. 350 + стр. 360 + стр. 370 + стр. 380 + стр. 390 + стр. 395 + стр. 400)	310		-	-27 969,62	-8 100,00	-36 069,62
Чистое поступление основных средств	320		-	-29 411,64	-8 100,00	-37 511,64
в том числе:						
увеличение стоимости основных средств	321	310	-	4 900,00	-	4 900,00
уменьшение стоимости основных средств	322	41X	-	34 311,64	8 100,00	42 411,64
Чистое поступление нематериальных активов	330		-	-	-	-
в том числе:						
увеличение стоимости нематериальных активов	331	320	-	-	-	-
уменьшение стоимости нематериальных активов	332	42X	-	-	-	-
Чистое поступление непроизведенных активов	350		-	-	-	-
в том числе:						
увеличение стоимости непроизведенных активов	351	330	-	-	-	-
уменьшение стоимости непроизведенных активов	352	43X	-	-	-	-
Чистое поступление материальных запасов	360		-	-2,00	-	-2,00

В том числе: увеличение стоимости материальных запасов	361	340	-	-	24 659,17	-	24 659,17
из них:							
уменьшение стоимости материальных запасов	362	440	-	-	24 661,17	-	24 661,17
из них:							
Чистое поступление прав пользования	370						
в том числе:							
увеличение стоимости прав пользования	371	35X	-	-			
уменьшение стоимости прав пользования	372	45X	-	-			
Чистое поступление биологических активов	380						
в том числе:							
увеличение стоимости биологических активов	381	360	-	-			
уменьшение стоимости биологических активов	382	46X	-	-			
Чистое изменение затрат на изготовление готовой продукции (работ, услуг)	390						
в том числе:							
увеличение затрат	391	X	170 046,16	15 023 059,01	66 407,12	15 259 512,29	66 407,12
уменьшение затрат	392	X	170 046,16	15 023 059,01	66 407,12	15 259 512,29	66 407,12
Чистое изменение затрат на биотрансформацию	395						
в том числе:							
увеличение затрат	396	X	-	-			
уменьшение затрат	397	X	-	-			
Расходы будущих периодов	400	X		1 444,02		1 444,02	
Операции с финансовыми активами и обязательствами (стр. 420 - стр. 510)	410				-32 732,36	-32 732,36	
Операции с финансовыми активами (стр. 430 + стр. 440 + стр. 450 + стр. 460 + стр. 470 + стр. 480)	420						
430							
в том числе:							
поступление денежных средств и их эквивалентов	431	510	170 046,16	10 812 431,86	59 770,00	11 042 248,02	59 770,00
выбытие денежных средств и их эквивалентов	432	610	170 046,16	10 812 431,86	59 770,00	11 042 248,02	59 770,00
Чистое поступление ценных бумаг, кроме акций	440						
в том числе:							
увеличение стоимости ценных бумаг, кроме акций и иных финансовых инструментов	441	520	-	-			
уменьшение стоимости ценных бумаг, кроме акций и иных финансовых инструментов	442	620	-	-			
Чистое поступление акций и иных финансовых инструментов	450						
в том числе:							
увеличение стоимости акций и иных финансовых инструментов	451	530	-	-			
уменьшение стоимости акций и иных финансовых инструментов	452	630	-	-			
Чистое предоставление займов (суд)	460						
в том числе:							
увеличение задолженности по предоставленным займам (судам)	461	540	-	-			
уменьшение задолженности по предоставленным займам (судам)	462	640	-	-			
Чистое поступление иных финансовых активов	470						
в том числе:							
увеличение стоимости иных финансовых активов	471	550	-	-			
уменьшение стоимости иных финансовых активов	472	650	-	-			
Чистое увеличение дебиторской задолженности	480						
в том числе:							
увеличение дебиторской задолженности	481	560	170 046,16	10 814 584,18	59 770,00	11 044 400,34	59 770,00
уменьшение дебиторской задолженности	482	660	170 046,16	10 814 584,18	59 770,00	11 044 400,34	59 770,00
Операции с обязательствами (стр. 520 + стр. 530 + стр. 540 + стр. 550 + стр. 560)	510				32 732,36	32 732,36	
520							
в том числе:							
увеличение задолженности по внутренним привлеченным средствам							

увеличение задолженности по внутренним привлеченным займам	521	710	-	-	-
уменьшение задолженности по внутренним привлеченным займам	522	810	-	-	-
Чистое увеличение задолженности по внешним привлеченным займам	530		-	-	-
в том числе:					
увеличение задолженности по внешним привлеченным займам	531	720	-	-	-
уменьшение задолженности по внешним привлеченным займам	532	820	-	-	-
Чистое увеличение прочей кредиторской задолженности	540		32 732,36	-	32 732,36
в том числе:					
увеличение прочей кредиторской задолженности	541	730	170 046,16	123 809,56	22 386 370,47
уменьшение прочей кредиторской задолженности	542	830	170 046,16	123 809,56	22 353 638,11
Чистое изменение доходов будущих периодов	550	x	-	-	-
Чистое изменение резервов предстоящих расходов	560	x	-	-	-


Руководитель  Л.Н. ПЕТРУШАЙТИС (подпись) (расшифровка подписи)


Главный бухгалтер  С.А. ШАМАКОВА (подпись) (расшифровка подписи)

Централизованная бухгалтерия

(наименование, ОГРН, ИНН, КПП, местонахождение)

Руководитель
(уполномоченное лицо)

 С.А. ШАМАКОВА (подпись) (расшифровка подписи) 83439824143 (расшифровка подписи) (телефон, e-mail)

Исполнитель  (подпись) (расшифровка подписи)

ДОКУМЕНТ ПОДПИСАН
ЭЛЕКТРОННОЙ ПОДПИСЬЮ

СВЕДЕНИЯ О СЕРТИФИКАТЕ ЭП

Сертификат 313610560361790834405897087696873934965033578842

Владелец Петрушайтис Людмила Николаевна

Действителен с 15.01.2024 по 14.01.2025